

GESCHÄFTSBERICHT
BERGBAHNEN PIZ MUNDAUN AG

14 | 15



INHALT

Einladung zur GV [3](#)

Jahresbericht 14 | 15 [4-5](#)

Anlagen- und Abschreibungsrechnung [6-7](#)

Erfolgsrechnung [8](#)

Bilanz [9](#)

Anhang [11](#)

Gewinnverwendung [12](#)

Bericht der Revisionsstelle [13](#)

Kennzahlen [15](#)

Grafiken [16](#)

Organe, Jahresmitarbeiter [17](#)



Jugend im Element

EINLADUNG

zur 46. ordentlichen Generalversammlung der Aktionäre auf Freitag, 30. Oktober 2015, um 17.00 Uhr

in der Mehrzweckhalle in Flond/Mundaun

TRAKTANDEN

- 1. Begrüssung, Bestimmung der Stimmzähler und des/r Protokollführers/in**
- 2. Protokoll der ordentlichen Generalversammlung vom 24. Oktober 2014***
Der Verwaltungsrat beantragt die Genehmigung dieses Protokolls.
- 3. Genehmigung des Jahresberichtes 2014/2015**
Der Verwaltungsrat beantragt die Genehmigung des Jahresberichtes.
- 4. Genehmigung der Jahresrechnung 2014/2015, Bericht der Revisionsstelle**
Der Verwaltungsrat beantragt die Genehmigung der Jahresrechnung.
- 5. Beschlussfassung über die Verwendung des Bilanzgewinnes**
Der Verwaltungsrat beantragt, den Bilanzgewinn von Fr. 18'698.69 auf neue Rechnung vorzutragen.
- 6. Entlastung der Verwaltung**
Dem Verwaltungsrat sei für das Geschäftsjahr 2014/2015 Entlastung zu erteilen.
- 7. Varia**

Das Büro für die Eintrittskontrolle, dem die Zutrittskarten abzugeben sind, ist ab 16.00 Uhr geöffnet. Ein Aktionär kann sich nur mit schriftlicher Vollmacht durch einen anderen Aktionär vertreten lassen. Vom 30. September 2015 bis 30. Oktober 2015 werden keine Adressänderungen oder Aktienübertragungen durchgeführt.

Mundaun, 8. Oktober 2015

Für den Verwaltungsrat
Der Präsident: J. Brunner, lic.iur.

* In das Protokoll der 45. Generalversammlung kann nach Voranmeldung (Tel. 081 925 63 00) bei der Verwaltung der Gesellschaft Einsicht genommen werden.

Beilage

- Zutrittskarte

Das lange Warten auf den Schnee...

... vermieste uns den Winterauftakt nach Noten und verunmöglichte es, im Abschnitt Mundaun auf Weihnachten hin nutzbare Pisten zu präparieren. Zum Glück öffnete sich vor den Festtagen wenigstens ein kleines Kältefenster, so dass zumindest die Skischaukel Meierhof – Vella technisch beschneit und für unsere Gäste weitgehend bereitgestellt werden konnte. Der erste ergebige Schnee fiel dann endlich zum Jahreswechsel. Nun konnten im ganzen Gebiet Abfahrten hergestellt und geöffnet werden. Die Einbussen aus dem Dezembergeschäft hätten freilich bestenfalls bei schönem Wetter an allen Wochenenden einigermaßen aufgefangen werden können. Nachdem aber im ganzen Winter nur ein einziger aufeinanderfolgender Samstag/Sonntag mit guten Bedingungen verzeichnet werden konnte, durfte man davon nur noch träumen. Hinzu kam mit der Freigabe des Wechselkurses Schweizer Franken/Euro am 15. Januar ein weiterer Dämpfer.

Obschon der Verwaltungsrat in dieser Situation gleichsam über Nacht reagieren musste und als erste Massnahme zur Schadensbegrenzung bis Saisonschluss einen festen Wechselkurs von 1.20 für Gäste aus dem Euro-Raum festsetzte, konnte eine Abnahme an Erstzutritten nicht verhindert werden. Diese gingen bezogen auf das ganze Skigebiet um 9,64% auf 298'582 zurück. Davon entfielen allerdings 2/3 allein auf den Monat Dezember, so dass der Rest der Wintersaison trotz allen Widerwärtigkeiten und einer Konzentration der Winterferien auf den Monat Februar noch recht gut ausgefallen ist. Dies ist neben den verbesserten Schneeverhältnissen ab Januar sicher auch unserer genannten Euro-Aktion zu verdanken, welche in den in- und ausländischen Medien – darunter sogar SRF, ZDF und ORF – ein sehr positives Echo hervorgerufen hat.

Jahresabschluss

Angesichts dieser Ausgangslage ist es natürlich nicht weiter erstaunlich, dass auch der Gesamtumsatz um rund 11% auf gut 4,150 Mio. Franken zurückgegangen ist. Gleichzeitig konnte aber der Betriebsaufwand um 7,8% auf 2,355 Mio. Franken gesenkt werden, was zu einer Verbesserung des Cash Flows beigetragen hat. Dieser liegt nämlich mit Fr. 1,69 Mio. nur noch

Fr. 338'000.– unter dem Vorjahresergebnis und erreicht damit im Branchenvergleich ausgezeichnete 40,73% des Betriebsertrages.

Bei der Bilanz fällt eine Zunahme des langfristigen Fremdkapitals um 3,2 auf 6,2 Mio. Franken auf. Nachdem im gleichen Zeitraum aber 4,7 Mio. Franken, davon allein 4,3 Mio. in das Restaurant Triel, investiert wurden, darf deshalb in diesem Zusammenhang sicher die hohe Eigenfinanzierungskraft des Unternehmens hervorgehoben werden. Dies zeigt sich ebenso darin, dass im Berichtsjahr aus dem erwirtschafteten Betriebsergebnis Abschreibungen von ca. Fr. 1,7 Mio. getätigt werden konnten.

Aktuelles und Ausblick

Als Highlight des vergangenen Geschäftsjahres darf zweifellos die Eröffnung unseres neuen Bergrestaurantes Triel auf Beginn der Wintersaison hin hervorgehoben werden. Dieses in Rekordzeit und unter Einhaltung des Kostenvoranschlages von 4,5 Mio. Franken realisierte neue Gasthaus besticht durch seine bestens in die Landschaft passende äussere Erscheinung, die lichtdurchfluteten Räume sowie die kundenfreundliche Einrichtung. Es wird von Stephan Haindl professionell geführt und hat bei unseren Gästen viele positive Reaktionen ausgelöst.

Der Bericht des Umweltbaubegleiters zu unserer geplanten neuen Bahnerschliessung Misanenga – Untermatt – Stein und die Begehung mit den Seilbahnherstellern haben ergeben, dass trotz zum Teil kritischer Bodenbeschaffenheit eine Realisierung dieser Anlagen auf der gewünschten Achse technisch und umweltgerecht möglich ist. Die entsprechenden Längenprofile wurden vor kurzem erstellt und ermöglichen nun eine Fortsetzung dieser Planungsarbeiten sowie schliesslich die Zusammenstellung eines Konzessionsgesuches und die Ausarbeitung des Finanzplanes. Wir arbeiten stetig daran und werden unser Aktionariat über die weiteren Schritte auf dem Laufenden halten.

Bereits realisiert haben wir in diesem Sommer das Facelifting an unserem Kassengebäude in Vella. Mit dem



Schneeplausch pur

neuen Dach und der gefälligen Holzverkleidung wurde das Erscheinungsbild dieser Zweckbaute erheblich aufgewertet.

Personelles

Die Technische Leitung der Bergbahnen Obersaxen Mundaun wird neu von unseren drei Mitarbeitern Ivo Caduff, Tino Schnell und Benjamin Solèr wahrgenommen. Sie verfügen über eine Ausbildung als Seilbahnfachmann bzw. absolvieren zum Teil die entsprechenden Lehrgänge.

Dank

Abschliessend möchte der Verwaltungsrat allen, die zum Erfolg unseres Unternehmens beigetragen haben, herzlich danken. Es sind dies natürlich in erster Linie unsere einsatzfreudigen Mitarbeiterinnen und Mitarbeiter, ohne welche sich kein Rad unserer Bahnen drehen würde. Dann aber auch die Mieter unserer Restaurationen, welche mit ihrer Crew für die Bewirtung unserer Besucher verantwortlich sind und ihnen ein gast-

freundliches Ambiente bieten. Ein weiterer Dank geht an unsere Geschäftspartner sowie an die Vertreter unserer Standortgemeinden und der Tourismus- und Sportorganisationen für die stets angenehme Zusammenarbeit. Darin eingeschlossen sind nicht zuletzt auch unsere vielen geschätzten Gäste sowie unser ganzes Aktionariat, welche uns über Jahre die Treue halten und ihr Zutrauen entgegenbringen.

Für den Verwaltungsrat
Der Präsident: Josef Brunner, lic.iur.

ANLAGEN- UND ABSCHREIBUNGSRECHNUNG 14 | 15
ANLAGENRECHNUNG

ANLAGEN- UND ABSCHREIBUNGSRECHNUNG 14 | 15
ABSCHREIBUNGSRECHNUNG

	Bestand 01.06.2014	Überträge AiB	Zuwachs	Abgang	Bestand 31.05.2015	Bestand 01.06.2014	Überträge AiB	Gutschrift	Abgang	Bestand 31.05.2015	AR % Anl.Rechn.	Buchwerte
Mobile Sachanlagen												
Mobiliar - Einrichtung	1'177'077.93	0.00	0.00	0.00	1'177'077.93	1'177'077.93	0.00	0.00	0.00	1'177'077.93	100.00	0.00
EDV/Skidata-Anlagen	369'373.30	0.00	0.00	0.00	369'373.30	367'573.30	0.00	1'800.00	0.00	369'373.30	100.00	0.00
Pistenmaschinen - Fahrzeuge	2'227'238.00	0.00	350'000.00	0.00	2'577'238.00	1'987'238.00	0.00	0.00	0.00	1'987'238.00	77.11	590'000.00
Beschneigungsanlage mobil	702'880.00	0.00	0.00	0.00	702'880.00	592'880.00	0.00	0.00	0.00	592'880.00	84.35	110'000.00
Total mobile Sachanlagen	4'476'569.23	0.00	350'000.00	0.00	4'826'569.23	4'124'769.23	0.00	1'800.00	0.00	4'126'569.23		700'000.00
Transportbetrieb												
Gebäude	1'293'804.70	0.00	1'940.00	0.00	1'295'744.70	1'273'804.70	0.00	21'940.00	0.00	1'295'744.70	100.00	0.00
Skiliftanlagen	2'591'592.04	0.00	0.00	0.00	2'591'592.04	2'591'592.04	0.00	0.00	0.00	2'591'592.04	100.00	0.00
SB Valata-Cuolm Sura	2'343'997.61	0.00	0.00	0.00	2'343'997.61	2'343'997.61	0.00	0.00	0.00	2'343'997.61	100.00	0.00
SB Cuolm Sura-Piz Mundaun	5'225'165.26	0.00	0.00	0.00	5'225'165.26	5'225'165.26	0.00	0.00	0.00	5'225'165.26	100.00	0.00
SB Vella-Triell	5'300'765.55	0.00	0.00	0.00	5'300'765.55	3'200'765.55	0.00	0.00	0.00	3'200'765.55	60.38	2'100'000.00
SB Triell-Hitzeggen	5'238'052.80	0.00	0.00	0.00	5'238'052.80	5'238'052.80	0.00	0.00	0.00	5'238'052.80	100.00	0.00
SL Gischniga-Stein (1/2 Anteil)	747'435.31	0.00	0.00	0.00	747'435.31	747'435.31	0.00	0.00	0.00	747'435.31	100.00	0.00
Total Transportbetrieb	22'740'813.27	0.00	1'940.00	0.00	22'742'753.27	20'620'813.27	0.00	21'940.00	0.00	20'642'753.27		2'100'000.00
Gastronomiebetriebe												
<i>Restaurant Triell</i>												
Liegenschaft	534'177.89	3'701'157.05	0.00	534'177.89	3'701'157.05	534'177.89	3'433.25	1'477'723.80	534'177.89	1'481'157.05	40.02	2'220'000.00
Mobiliar - Einrichtung	222'728.37	612'673.10	53'634.80	182'728.37	706'307.90	222'728.37	0.00	186'307.90	182'728.37	226'307.90	32.04	480'000.00
Anlage in Bau Neubau	148'433.25	0.00	4'165'582.10	4'314'015.35	0.00	3'433.25	0.00	0.00	3'433.25	0.00		0.00
Total Rest. Triell	905'339.51	4'313'830.15	4'219'216.90	5'030'921.61	4'407'464.95	760'339.51	3'433.25	1'664'031.70	720'339.51	1'707'464.95		2'700'000.00
<i>Restaurant Piz Mundaun</i>												
Liegenschaft inkl. Einrichtung	676'647.66	0.00	0.00	0.00	676'647.66	616'647.66	0.00	0.00	0.00	616'647.66	91.13	60'000.00
Total Rest. Piz Mundaun	676'647.66	0.00	0.00	0.00	676'647.66	616'647.66	0.00	0.00	0.00	616'647.66		60'000.00
Total Gastronomiebetriebe	1'581'987.17	4'313'830.15	4'219'216.90	5'030'921.61	5'084'112.61	1'376'987.17	3'433.25	1'664'031.70	720'339.51	2'324'112.61		2'760'000.00
Übrige Infrastruktur												
Grundstücke	1'008'434.05	0.00	0.00	0.00	1'008'434.05	858'434.05	0.00	0.00	0.00	858'434.05	85.13	150'000.00
PP/Strassen	692'303.07	0.00	0.00	0.00	692'303.07	692'303.07	0.00	0.00	0.00	692'303.07	100.00	0.00
Beschneigungsanlage	9'230'918.47	0.00	0.00	0.00	9'230'918.47	6'230'918.47	0.00	0.00	0.00	6'230'918.47	67.50	3'000'000.00
Wasserversorgung/Kanalisation	336'565.70	0.00	129'533.80	0.00	466'099.50	336'565.70	0.00	533.80	0.00	337'099.50	72.32	129'000.00
Erworbene Rechte	4'000.00	0.00	0.00	0.00	4'000.00	4'000.00	0.00	0.00	0.00	4'000.00	100.00	0.00
Total übrige Infrastruktur	11'272'221.29	0.00	129'533.80	0.00	11'401'755.09	8'122'221.29	0.00	533.80	0.00	8'122'755.09		3'279'000.00
Total	40'071'590.96	4'313'830.15	4'700'690.70	5'030'921.61	44'055'190.20	34'244'790.96	3'433.25	1'688'305.50	720'339.51	35'216'190.20	79.94	8'839'000.00

ERFOLGSRECHNUNG 14 | 15

vom 01.06.2014 – 31.05.2015

	2014/2015 CHF	%	2013/2014 CHF	%
Betriebsertrag				
Verkehrsertrag	3'982'365.36	95.94	4'539'794.71	96.85
Ertrag Gastronomie	132'244.10	3.19	103'190.55	2.20
Übriger Ertrag	36'301.40	0.87	44'564.61	0.95
Total Betriebsertrag	4'150'910.86	100.00	4'687'549.87	100.00
Betriebsaufwand				
Personalaufwand	-1'217'050.15		-1'303'763.23	
Unterhalt Betriebsanlagen	-477'034.05		-551'148.35	
Übriger Betriebsaufwand	-379'142.30		-412'453.20	
Verwaltungsaufwand	-179'582.05		-169'407.15	
Werbeaufwand	-103'172.35		-119'053.25	
Total Betriebsaufwand	-2'355'980.90	-56.76	-2'555'825.18	-54.52
Betriebsergebnis 1 (EBITDA)	1'794'929.96	43.24	2'131'724.69	45.48
Finanzerfolg	-77'972.79	-1.88	-74'599.11	-1.60
Steuern	-26'097.50	-0.63	-28'249.00	-0.60
Betrieblicher Cash Flow	1'690'859.67	40.73	2'028'876.58	43.28
Abschreibungen	-1'688'305.50	-40.67	-2'038'716.60	-43.49
Betriebserfolg	2'554.17	0.06	-9'840.02	-0.21
Ausserordentlicher Erfolg	0.00	0.00	11'780.55	0.25
Unternehmenserfolg	2'554.17	0.06	1'940.53	0.04

BILANZ PER 31. MAI 2015

	31.05.2015 CHF	%	31.05.2014 CHF	%
Aktiven				
Flüssige Mittel und Festgeldanlagen	523'519.64		530'742.90	
Forderungen aus Lieferungen und Leistungen	141'259.35		136'909.16	
Andere kurzfristige Forderungen	95'381.70		54'178.15	
Aktive Rechnungsabgrenzung	23'000.00		17'000.00	
Total Umlaufvermögen	783'160.69	8.14	738'830.21	11.25
Finanzanlagen	0.00		0.00	
Mobile Sachanlagen	700'000.00		351'800.00	
Immobilien Sachanlagen	8'139'000.00		5'475'000.00	
Total Anlagevermögen	8'839'000.00	91.86	5'826'800.00	88.75
Total Aktiven	9'622'160.69	100.00	6'565'630.21	100.00
Passiven				
Verbindlichkeiten aus Lieferungen und Leistungen	215'357.95		534'581.74	
Andere kurzfristige Verbindlichkeiten	594'583.05		365'706.95	
Passive Rechnungsabgrenzungen und Rückstellungen	208'521.00		207'197.00	
Total kurzfristiges Fremdkapital	1'018'462.00	10.59	1'107'485.69	16.87
Langfristige Finanzverbindlichkeiten	6'215'000.00		3'072'000.00	
Total langfristiges Fremdkapital	6'215'000.00	64.59	3'072'000.00	46.79
Aktienkapital	1'530'000.00	15.90	1'530'000.00	23.30
Reserve für Kapitaleinlagen	840'000.00		840'000.00	
Reserven	840'000.00	8.73	840'000.00	12.79
Gewinnvortrag	16'144.52		14'203.99	
Jahresergebnis	2'554.17		1'940.53	
Bilanzgewinn	18'698.69	0.19	16'144.52	0.25
Total Eigenkapital	2'388'698.69	24.82	2'386'144.52	36.34
Total Passiven	9'622'160.69	100.00	6'565'630.21	100.00



ANHANG PER 31. MAI 2015

	31.05.2015 CHF	31.05.2014 CHF
Verpfändete und abgetretene Aktiven sowie Aktiven unter Eigentumsvorbehalt		
Nettobuchwert der mit Grundpfandverschreibungen belasteten Liegenschaften	2'310'000.00	2'330'000.00
Kreditbeanspruchung	5'500'000.00	2'000'000.00
Grundpfandverschreibung nominell	8'000'000.00	8'000'000.00
Brandversicherungswerte der Sachanlagen	31'397'500.00	29'155'850.00
Verpflichtungen gegenüber Vorsorgeeinrichtungen	6'820.50	7'604.60
Forderungen und Verbindlichkeiten gegenüber nahestehenden Personen		
Andere kurzfristige Verbindlichkeiten		
Nahestehende	585'940.35	377'763.25

Risikobeurteilung

Der Verwaltungsrat hat periodisch Risikobeurteilungen vorgenommen und allfällige sich daraus ergebende Massnahmen eingeleitet, um zu gewährleisten, dass das Risiko einer wesentlichen Fehlentscheidung in der Rechnungslegung als klein einzustufen ist.

GEWINNVERWENDUNG

	CHF
Antrag über die Verwendung des Bilanzgewinnes per 31.05.2015	
Der Verwaltungsrat beantragt der Generalversammlung, den zur Verfügung stehenden Bilanzgewinn wie folgt zu verwenden:	
Gewinnvortrag	16'144.52
Unternehmenserfolg 2014/2015	2'554.17
Bilanzgewinn per 31.05.2015	18'698.69
<hr/>	
Vortrag auf neue Rechnung	18'698.69
<hr/>	
Bilanzgewinn per 31.05.2015	18'698.69

BERICHT DER REVISIONSSTELLE

an die Generalversammlung der Aktionäre der Bergbahnen Piz Mundaun AG über die Eingeschränkte Prüfung der Jahresrechnung 2014/2015

Als Revisionsstelle haben wir die Jahresrechnung (Bilanz, Erfolgsrechnung und Anhang) der Bergbahnen Piz Mundaun AG, für das am 31. Mai 2015 abgeschlossene Geschäftsjahr geprüft.

Für die Jahresrechnung ist der Verwaltungsrat verantwortlich, während unsere Aufgabe darin besteht, diese zu prüfen. Wir bestätigen, dass wir die gesetzlichen Anforderungen hinsichtlich Befähigung und Unabhängigkeit erfüllen.

Unsere Revision erfolgte nach dem Schweizer Standard zur Eingeschränkten Revision. Danach ist diese Revision so zu planen und durchzuführen, dass wesentliche Fehlaussagen in der Jahresrechnung erkannt werden. Eine Eingeschränkte Revision umfasst hauptsächlich Befragungen und analytische Prüfungshandlungen sowie den Umständen angemessene Detailprüfungen der beim geprüften Unternehmen vorhandenen Unterlagen. Dagegen sind Prüfungen der betrieblichen Abläufe und des internen Kontrollsystems sowie Befragungen und weitere Prüfungshandlungen zur Aufdeckung deliktischer Handlungen oder anderer Gesetzesverstösse nicht Bestandteil dieser Revision.

Bei unserer Revision sind wir nicht auf Sachverhalte gestossen, aus denen wir schliessen müssten, dass die Jahresrechnung sowie der Antrag über die Verwendung des Bilanzgewinnes nicht Gesetz und Statuten entsprechen.

Vella, 3. September 2015

TNCTreuhand Norbert Cavegn AG

Norbert Cavegn
Leitender Revisor
zugelassener Revisionsexperte
eidg. dipl. Treuhandexperte

Silvia Bundi
Treuänderin mit
eidg. Fachausweis

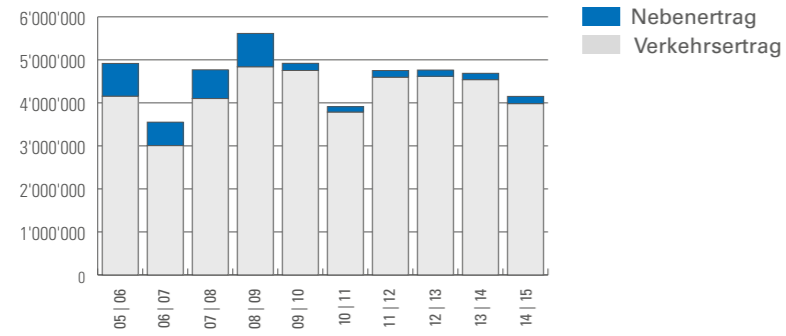


Nachtstimmung in Triel

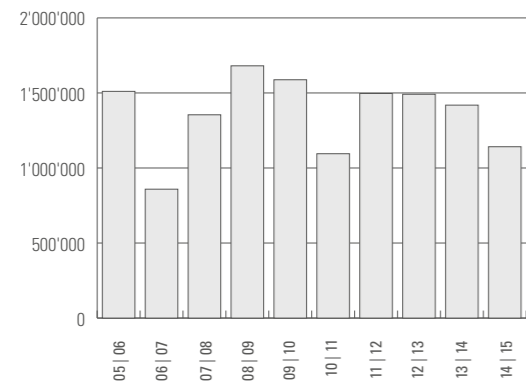
KENNZAHLEN

	2010/2011	2011/2012 CHF	2012/2013 CHF	2013/2014 CHF	2014/2015 CHF	Veränd. in %
Betriebsertrag	3'911'072	4'752'045	4'763'509	4'687'550	4'150'911	-11.45
Betriebsaufwand	-2'462'888	-2'849'818	-2'583'871	-2'555'825	-2'355'981	-7.82
Finanzerfolg	-157'698	-119'601	-104'969	-74'599	-77'973	+4.52
Steuern	-36'286	-30'116	-30'949	-28'249	-26'098	-7.62
Betrieblicher Cash Flow	1'254'199	1'752'510	2'043'720	2'028'877	1'690'860	-16.66
Abschreibungen	-1'231'535	-1'770'418	-2'086'617	-2'038'717	-1'688'306	-17.19
Ausserordentlicher Erfolg	-20'115	19'267	45'600	11'781	0	
Unternehmenserfolg	2'549	1'359	2'703	1'941	2'554	+31.59
Betriebsgewinn 1 (EBITDA) vor Finanzerfolg, Abschreibungen, Steuern und a.o. Erfolg	1'448'183	1'902'227	2'179'638	2'131'725	1'794'930	
- in % des Betriebsertrages	37.03	40.03	45.76	45.48	43.24	
- in % des investierten Kapitals	12.16	17.64	22.38	26.59	22.18	
Betrieblicher Cash Flow	1'254'199	1'752'509	2'043'720	2'028'877	1'690'860	
- in % des Eigenkapitals	52.72	73.61	85.77	85.06	70.82	
- in % des Betriebsertrages	32.07	36.88	42.90	43.28	40.73	
- in % des Gesamtkapitals	10.53	16.25	20.98	25.31	20.89	
Frequenzen	1'095'024	1'496'323	1'491'215	1'418'838	1'141'593	-19.54

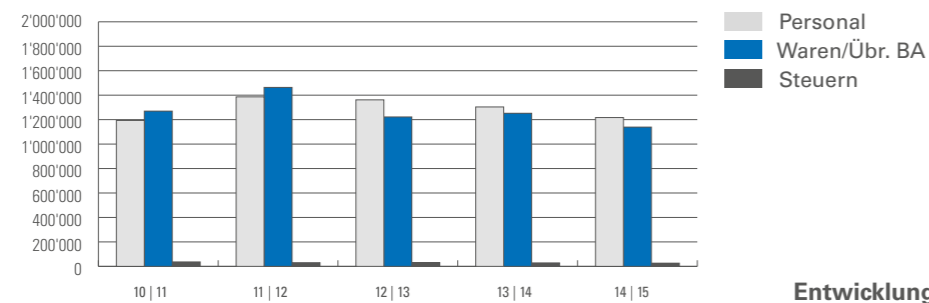
GRAFIKEN



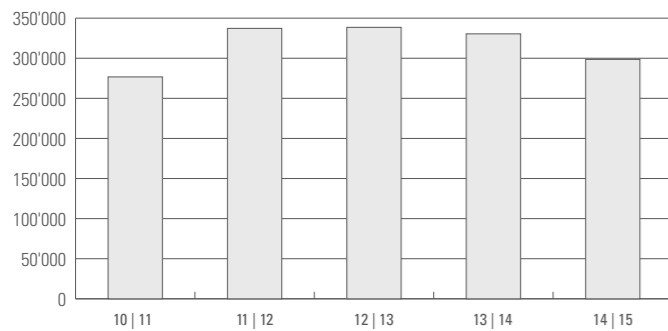
Entwicklung des Ertrages (in CHF)



Entwicklung der Frequenzen



Entwicklung des Betriebsaufwandes (in CHF)



Anzahl Ersteintritte Obersaxen Mundaun



Schnee aus allen Düsen

ORGANE/JAHRESMITARBEITER

VERWALTUNGSRAT

Präsident	Josef Brunner, lic.iur.
Vizepräsident	Sigi Caduff
Mitglied	Norbert v. Sax

Pisten- und Rettungschef Geli Casanova

Betrieb/Beschneigung Flurin Capaul

REVISIONSSTELLE

TNCTreuhand Norbert Cavegn AG

Kassawesen/Administration Renate Camenisch

JAHRESMITARBEITER

Technische Leiter	Ivo Caduff
	Tino Schnell
Stellvertreter	Benjamin Solèr

PÄCHTER RESTAURATIONSBETRIEBE

Restaurant Triel	Stephan Haindl, Seitenblicke GmbH
Restaurant Piz Mundaun	Marlis und Hansjörg Derungs



BERGBAHNEN PIZ MUNDAUN AG | 7138 Surcuolm | www.ober saxen-mundaun.ch | info@ober saxen-mundaun.ch
Verwaltung Tel. 081 925 63 00 | Fax 081 925 43 43 | **Betrieb/Sekretariat** Tel. 081 920 50 70 | Fax 081 920 50 71