

GESCHÄFTSBERICHT
BERGBAHNEN OBERSAXEN AG

14 | 15



INHALT

Einladung zur GV **3**

Jahresbericht 14 | 15 **4-5**

Anlagen- und Abschreibungsrechnung **6-7**

Erfolgsrechnung **8**

Bilanz **9**

Anhang **11**


Gewinnverwendung **12**

Bericht der Revisionsstelle **13**

Kennzahlen **15**

Grafiken **16**

Organe, Jahresmitarbeiter **17**



Für mich ist nichts zu steil

EINLADUNG

zur 48. ordentlichen Generalversammlung der Aktionäre auf Samstag, 31. Oktober 2015, um 14.00 Uhr

in der Mehrzweckhalle in Obersaxen Meierhof

TRAKTANDEN

- 1. Begrüssung, Bestimmung der Stimmzähler und des/r Protokollführers/in**
- 2. Protokoll der ordentlichen Generalversammlung vom 25. Oktober 2014***
Der Verwaltungsrat beantragt die Genehmigung dieses Protokolls.
- 3. Genehmigung des Jahresberichtes 2014/2015**
Der Verwaltungsrat beantragt die Genehmigung des Jahresberichtes.
- 4. Genehmigung der Jahresrechnung 2014/2015, Bericht der Revisionsstelle**
Der Verwaltungsrat beantragt die Genehmigung der Jahresrechnung.
- 5. Beschlussfassung über die Verwendung des Bilanzgewinnes**
Der Verwaltungsrat beantragt folgende Gewinnverwendung:

Einlage in die gesetzliche Reserve	Fr. 25'000.00
Ausrichtung einer Dividende von Fr. 24.– je Aktie	Fr. 144'624.00
Vortrag auf neue Rechnung	Fr. 4'343.89
- 6. Entlastung der Verwaltung**
Dem Verwaltungsrat sei für das Geschäftsjahr 2014/2015 Entlastung zu erteilen.
- 7. Wahl der Revisionsstelle**
Der Verwaltungsrat beantragt die Wahl der TNCTreuhand Norbert Cavegn AG, Vella, als Revisionsstelle.
- 8. Varia**

Das Büro für die Eintrittskontrolle, dem die Zutrittskarten abzugeben sind, ist ab 13.00 Uhr geöffnet. Ein Aktionär kann sich nur mit schriftlicher Vollmacht durch einen anderen Aktionär vertreten lassen. Vom 30. September 2015 bis 31. Oktober 2015 werden keine Adressänderungen oder Aktienübertragungen durchgeführt.

Obersaxen, 8. Oktober 2015

Für den Verwaltungsrat
Der Präsident: J. Brunner, lic.iur.

* In das Protokoll der 47. Generalversammlung kann nach Voranmeldung (Tel. 081 925 63 00) bei der Verwaltung der Gesellschaft Einsicht genommen werden.

Beilage

– Zutrittskarte

Ein Kampf an allen Fronten...

... so wird uns der letzte Winter in Erinnerung bleiben. Am Anfang stand das grosse Bangen um den ersten Schnee bzw. wenigstens um einige kalte Tage und Nächte, welche eine technische Beschneigung ermöglicht hätten. Aber leider liess beides lange auf sich warten, so dass wir auf Weihnachten hin nur unter grösstem Einsatz unserer Beschneier mit dem ganzen Pistendienst wenigstens auf der Skischaukel von Obersaxen nach Vella einige Abfahrten öffnen konnten. Und kaum hatten die ergiebigen Schneefälle zum Jahreswechsel unser Gebiet einigermaßen komfortabel eingeschneit, wurde unsere Euphorie mit der Aufhebung des festen Wechselkurses Schweizer Franken/Euro erneut gedämpft. Nun verlagerte sich also der Kampf von der Schnee- zur Währungsfront, und wir mussten uns neuen Herausforderungen stellen. Kurz entschlossen führte der Verwaltungsrat in der Folge für unsere Gäste aus dem Euro-Raum einen eigenen, fixen Umrechnungskurs von 1.20 ein. Damit sollte der Abwanderung dieses Kundensegmentes aus unserer Destination möglichst effizient begegnet werden.

Wir dürfen denn auch rückblickend feststellen, dass diese Massnahme nicht nur ein grosses Medienecho bis zu Berichten in SRF, ZDF und ORF hervorgerufen, sondern offenbar auch wirksam gegriffen hat. Unser Unternehmen wurde zwar von den in der Branche allgemein verzeichneten Rückgängen bei den Erstzutritten ebenfalls nicht verschont, doch hielten sich diese ab Januar in Grenzen. So entfielen nämlich gut 2/3 der registrierten Einbussen von 9,64% auf den Monat Dezember, womit der Rest der Saison angesichts der unüblichen Konzentration aller Winterferien im In- und Ausland auf den Februar zufriedenstellend ausgefallen ist. Dies umso mehr, als unsere Berechnungen sich im Gegensatz zu den meisten anderen Bergbahnen auf ein ausgesprochen starkes Vorjahr beziehen, womit der prozentuale Rückgang höher ausfällt als anderswo.

Jahresabschluss

Erwartungsgemäss um 4% auf 5,255 Mio. Franken zurückgegangen ist ebenso der Gesamtumsatz. Nachdem aber gleichzeitig Einsparungen von 8,7% beim Betriebsaufwand von total Fr. 2,5 Mio. erzielt werden konnten,

wurde dieses Minus mehr als kompensiert. Ja, ganz im Gegenteil, mit Fr. 2,629 Mio. kann der höchste je erzielte Cash Flow ausgewiesen werden. Dies sind über 50% des Betriebsertrages und darf im Benchmark als absolutes Topergebnis bezeichnet werden.

Als Spiegelbild dieses Jahresergebnisses präsentiert sich auch die Abschlussbilanz. So konnten einerseits Fr. 2 Mio. des langfristigen Fremdkapitals abgebaut werden, während das Umlaufvermögen um rund Fr. 432'000.— anstieg, so dass das verfügbare Geschäftsvermögen insgesamt um gut Fr. 2,4 Mio. zunahm. Gleichzeitig konnten die Sachanlagen um ca. 2,5 Mio. Franken amortisiert werden. Das anfängliche Anlagevermögen ist nun bis auf einen Rest von 9% abgeschrieben. Natürlich soll das Aktionariat ebenfalls im Rahmen der gewohnten Dividende von 12% an diesem Geschäftsergebnis partizipieren.

Aktuelles und Ausblick

Bereits in diesem Herbst soll unsere Schneeanlage mit dem letzten Teilstück Miraniga – Meierhof fertiggestellt werden, nachdem hiefür alle Bewilligungen erteilt wurden und die Zustimmungen der betroffenen Grundeigentümer vorliegen. Damit würden wir dann im mittleren Teil des Skigebietes Obersaxen Mundaun über eine moderne, leistungsfähige Beschneigungsanlage verfügen, was gemäss den Erfahrungen der letzten Winter eine absolute Notwendigkeit darstellt.

Die Beurteilung des Umweltbeauftragten zum vorgesehenen Trasseee unserer geplanten neuen Sesselbahnen Misanenga – Untermatt – Stein liegt vor. Sie hebt insbesondere gewisse Moorkommen, die einen erhöhten Schutz geniessen, hervor und kommt zum Schluss, dass die ins Auge gefasste Erschliessungssache unter diesem Gesichtspunkt realisierbar wäre. Gestützt darauf konnte die Streckenführung anlässlich einer Begehung mit den Seilbahnherstellern festgelegt werden. Die nach diesen Erkenntnissen erstellten Längenprofile liegen seit kurzem vor und dienen als Grundlage für die weiteren Planungsarbeiten und das Konzessionsgesuch. Beides wird nun Schritt um Schritt zusammen mit dem Finanzierungskonzept vorangetrieben.



Schnee ist unser Element

Personelles

Auf die letzte Wintersaison hin wurde unsere Technische Leitung für die Bergbahnen Obersaxen Mundaun neu organisiert. Ihr gehören mit Ivo Caduff, Tino Schnell und Benjamin Solè drei Mitarbeiter an, welche bereits als Seilbahnfachleute ausgebildet sind bzw. vor dem Abschluss dieser Schulung stehen. Sie verfügen deshalb über ein ausgezeichnetes Know-how und können den Betrieb unserer Anlagen in jeder Hinsicht sicherstellen.

Dank

Und nun bleibt uns nur noch, allen zu danken, welche uns auf dem Weg durch dieses Geschäftsjahr begleitet und unterstützt haben. Es sind dies in erster Linie unsere engagierten Mitarbeiterinnen und Mitarbeiter, welche, jeder an seinem Platz, für einen möglichst reibungslosen Betrieb gesorgt haben, sowie die Pächter unserer verschiedenen Restaurationen als aufmerksame Betreuer unserer Besucher. Bedanken möchten wir uns ebenso bei den Grundeigentümern, die uns ihr Land für unsere Anlagen zur Verfügung gestellt haben, den Repräsentanten der Tourismus- und Sportorgani-

sationen sowie den Standortgemeinden und unseren Geschäftspartnern für die stets angenehme Zusammenarbeit und nicht zuletzt bei unseren Gästen sowie beim gesamten Aktionariat, welche uns immer wieder ihr Zutrauen schenken.

Für den Verwaltungsrat
Der Präsident: Josef Brunner, lic.iur.

ANLAGEN- UND ABSCHREIBUNGSRECHNUNG 14 | 15

ANLAGENRECHNUNG

ANLAGEN- UND ABSCHREIBUNGSRECHNUNG 14 | 15

ABSCHREIBUNGSRECHNUNG

	Bestand 01.07.2014	Zuwachs	Abgang	Bestand 30.06.2015	Bestand 01.07.2014	Gutschrift	Abgang	Bestand 30.06.2015	AR % Anl.Rechn.	Buchwerte
Mobile Sachanlagen										
Mobiliar - Einrichtung	590'324.50	0.00	0.00	590'324.50	590'324.50	0.00	0.00	590'324.50	100.00	0.00
EDV/Skidata-Anlagen	433'433.50	0.00	0.00	433'433.50	433'433.50	0.00	0.00	433'433.50	100.00	0.00
Pistenmaschinen - Fahrzeuge	3'715'838.95	0.00	689'000.00	3'026'838.95	3'559'838.95	62'000.00	689'000.00	2'932'838.95	96.89	94'000.00
Total mobile Sachanlagen	4'739'596.95	0.00	689'000.00	4'050'596.95	4'583'596.95	62'000.00	689'000.00	3'956'596.95		94'000.00
Transportbetrieb										
SL Chummenbühl	978'557.85	0.00	0.00	978'557.85	978'557.85	0.00	0.00	978'557.85	100.00	0.00
4-er SB Meierhof - Kartitscha	6'201'855.25	0.00	0.00	6'201'855.25	6'201'855.25	0.00	0.00	6'201'855.25	100.00	0.00
SB Kartitscha - Stein	3'445'519.40	0.00	0.00	3'445'519.40	3'445'519.40	0.00	0.00	3'445'519.40	100.00	0.00
SL Misanenga - Untermatt	897'351.85	0.00	0.00	897'351.85	897'351.85	0.00	0.00	897'351.85	100.00	0.00
3-er SB Wali - Stein	2'593'804.80	0.00	0.00	2'593'804.80	2'593'804.80	0.00	0.00	2'593'804.80	100.00	0.00
6-er SB Wali - Sezner	7'381'927.60	0.00	0.00	7'381'927.60	7'381'927.60	0.00	0.00	7'381'927.60	100.00	0.00
SL Gischniga - Stein (1/2 Ant.)	679'757.65	0.00	0.00	679'757.65	679'757.65	0.00	0.00	679'757.65	100.00	0.00
Total Transportbetrieb	22'178'774.40	0.00	0.00	22'178'774.40	22'178'774.40	0.00	0.00	22'178'774.40		0.00
Gastronomiebetriebe										
<i>Restaurant Chummenbühl</i>										
Liegenschaft	930'112.50	0.00	0.00	930'112.50	930'112.50	0.00	0.00	930'112.50	100.00	0.00
Mobiliar - Einrichtung - Geschirr	113'781.65	0.00	0.00	113'781.65	113'781.65	0.00	0.00	113'781.65	100.00	0.00
Total Rest. Chummenbühl	1'043'894.15	0.00	0.00	1'043'894.15	1'043'894.15	0.00	0.00	1'043'894.15		0.00
<i>Restaurant Kartitscha</i>										
Liegenschaft	3'407'043.90	0.00	0.00	3'407'043.90	2'153'043.90	70'000.00	0.00	2'223'043.90	65.25	1'184'000.00
Mobiliar - Einrichtung - Geschirr	675'896.90	0.00	0.00	675'896.90	555'896.90	85'000.00	0.00	640'896.90	94.82	35'000.00
Total Rest. Kartitscha	4'082'940.80	0.00	0.00	4'082'940.80	2'708'940.80	155'000.00	0.00	2'863'940.80		1'219'000.00
<i>Restaurant Wali</i>										
Liegenschaft	2'685'101.60	105'733.45	0.00	2'790'835.05	2'402'601.60	55'233.45	0.00	2'457'835.05	88.07	333'000.00
Mobiliar - Einrichtung	206'887.50	12'500.00	10'000.00	209'387.50	206'887.50	10'000.00	10'000.00	206'887.50	98.81	2'500.00
Kiosk	41'213.20	0.00	0.00	41'213.20	41'213.20	0.00	0.00	41'213.20	100.00	0.00
Total Rest. Wali	2'933'202.30	118'233.45	10'000.00	3'041'435.75	2'650'702.30	65'233.45	10'000.00	2'705'935.75		335'500.00
<i>Zeltbar Sezner</i>										
Liegenschaft inkl. Einrichtung	839'232.95	0.00	0.00	839'232.95	839'232.95	0.00	0.00	839'232.95	100.00	0.00
Total Zeltbar Sezner	839'232.95	0.00	0.00	839'232.95	839'232.95	0.00	0.00	839'232.95		0.00
Total Gastronomiebetriebe	8'899'270.20	118'233.45	10'000.00	9'007'503.65	7'242'770.20	220'233.45	10'000.00	7'453'003.65		1'554'500.00
Übrige Infrastruktur										
Betriebsgebäude Meierhof	2'246'449.35	0.00	0.00	2'246'449.35	2'226'449.35	20'000.00	0.00	2'246'449.35	100.00	0.00
Erweiterung Einstellhalle	502'212.40	0.00	0.00	502'212.40	502'212.40	0.00	0.00	502'212.40	100.00	0.00
Parkplatz Miraniga	273'836.10	0.00	0.00	273'836.10	273'836.10	0.00	0.00	273'836.10	100.00	0.00
Parkplatz Meierhof	592'943.15	0.00	0.00	592'943.15	592'943.15	0.00	0.00	592'943.15	100.00	0.00
Beschneigungsanlage	16'466'628.55	4'415.00	0.00	16'471'043.55	11'466'628.55	2'164'415.00	0.00	13'631'043.55	82.76	2'840'000.00
Total übrige Infrastruktur	20'082'069.55	4'415.00	0.00	20'086'484.55	15'062'069.55	2'184'415.00	0.00	17'246'484.55		2'840'000.00
Total	55'899'711.10	122'648.45	699'000.00	55'323'359.55	49'067'211.10	2'466'648.45	699'000.00	50'834'859.55	91.89	4'488'500.00

ERFOLGSRECHNUNG 14 | 15

vom 01.07.2014 – 30.06.2015

	2014/2015 CHF	%	2013/2014 CHF	%
Betriebsertrag				
Verkehrsertrag	4'889'113.04	93.03	5'084'014.64	92.81
Ertrag Gastronomie	288'412.35	5.49	323'066.40	5.90
Übriger Ertrag	77'583.30	1.48	70'850.00	1.29
Total Betriebsertrag	5'255'108.69	100.00	5'477'931.04	100.00
Betriebsaufwand				
Personalaufwand	-1'108'735.95		-1'135'895.40	
Unterhalt Betriebsanlagen	-558'947.80		-668'357.00	
Übriger Betriebsaufwand	-529'361.75		-520'289.74	
Verwaltungsaufwand	-228'594.35		-244'471.60	
Werbeaufwand	-80'551.00		-176'430.60	
Total Betriebsaufwand	-2'506'190.85	-47.69	-2'745'444.34	-50.12
Betriebsergebnis 1 (EBITDA)	2'748'917.84	52.31	2'732'486.70	49.88
Finanzerfolg	-30'605.32	-0.58	-68'576.22	-1.25
Steuern	-88'681.85	-1.69	-88'123.75	-1.61
Betrieblicher Cash Flow	2'629'630.67	50.04	2'575'786.73	47.02
Abschreibungen Sachanlagen	-2'516'646.45	-47.89	-2'415'123.20	-44.09
Betriebserfolg	112'984.22	2.15	160'663.53	2.93
Ausserordentlicher Erfolg	58'948.30	1.12	9'425.95	0.17
Unternehmenserfolg	171'932.52	3.27	170'089.48	3.10

BILANZ PER 30. JUNI 2015

	30.06.2015 CHF	%	30.06.2014 CHF	%
Aktiven				
Flüssige Mittel und Festgeldanlagen	653'921.69		421'063.93	
Forderungen aus Lieferungen und Leistungen	127'628.30		137'932.75	
Andere kurzfristige Forderungen	987'681.10		780'473.05	
Aktive Rechnungsabgrenzung	18'441.50		15'552.85	
Total Umlaufvermögen	1'787'672.59	25.34	1'355'022.58	15.11
Finanzanlagen	779'568.00		783'016.00	
Mobile Sachanlagen	94'000.00		156'000.00	
Immobilien Sachanlagen	4'394'500.00		6'676'500.00	
Total Anlagevermögen	5'268'068.00	74.66	7'615'516.00	84.89
Total Aktiven	7'055'740.59	100.00	8'970'538.58	100.00
Passiven				
Verbindlichkeiten aus Lieferungen und Leistungen	198'353.50		224'745.16	
Andere kurzfristige Verbindlichkeiten	107'043.20		102'474.05	
Passive Rechnungsabgrenzungen und Rückstellungen	615'376.00		534'292.00	
Total kurzfristiges Fremdkapital	920'772.70	13.05	861'511.21	9.60
Langfristige Finanzverbindlichkeiten	1'001'000.00		3'001'000.00	
Total langfristiges Fremdkapital	1'001'000.00	14.19	3'001'000.00	33.45
Aktienkapital	1'280'000.00	18.13	1'280'000.00	14.28
Gesetzliche Reserven	1'140'000.00		1'115'000.00	
Reserven für eigene Aktien	320'790.00		269'190.00	
Agioreserve	240'000.00		240'000.00	
Spezialreserve	1'979'210.00		2'030'810.00	
Reserven	3'680'000.00	52.16	3'655'000.00	40.74
Gewinnvortrag	2'035.37		2'937.89	
Jahresergebnis	171'932.52		170'089.48	
Bilanzgewinn	173'967.89	2.47	173'027.37	1.93
Total Eigenkapital	5'133'967.89	72.76	5'108'027.37	56.95
Total Passiven	7'055'740.59	100.00	8'970'538.58	100.00



Bewegung am Sezner

ANHANG PER 30. JUNI 2015

	30.06.2015 CHF	30.06.2014 CHF
Verpfändete und abgetretene Aktiven sowie Aktiven unter Eigentumsvorbehalt		
Nettobuchwert der mit Grundpfandverschreibungen belasteten Liegenschaften	1'554'500.00	1'676'500.00
Kreditbeanspruchung	1'001'000.00	3'001'000.00
Grundpfandverschreibung nominell	4'500'000.00	4'500'000.00
Brandversicherungswerte der Sachanlagen	45'581'100.00	44'674'050.00
Wesentliche Beteiligungen		
Bergbahnen Piz Mundaun AG, Mundaun		
Geschäftstätigkeit: Bau und Betrieb von touristischen Beförderungsanlagen sowie von Hotel- und Restaurationsbetrieben		
Aktienkapital	1'530'000.00	1'530'000.00
Beteiligungsquote	60.48%	60.63%
Eigene Aktien	Buchwert	Anzahl
Bestand 01.07.2013	228'390.00	274
Zugänge	40'800.00	43
Bestand 30.06.2014	269'190.00	317
Bestand 01.07.2014	269'190.00	317
Zugänge	51'600.00	57
Bestand 30.06.2015	320'790.00	374
Verpflichtungen gegenüber Vorsorgeeinrichtungen	8'722.40	0.00
Forderungen und Verbindlichkeiten gegenüber nahestehenden Personen		
Andere kurzfristige Forderungen		
Nahestehende	585'940.35	377'763.25

Risikobeurteilung

Der Verwaltungsrat hat periodisch Risikobeurteilungen vorgenommen und allfällige sich daraus ergebende Massnahmen eingeleitet, um zu gewährleisten, dass das Risiko einer wesentlichen Fehlaussage in der Rechnungslegung als klein einzustufen ist.

GEWINNVERWENDUNG

	CHF
Antrag über die Verwendung des Bilanzgewinnes per 30.06.2015	
Der Verwaltungsrat beantragt der Generalversammlung, den zur Verfügung stehenden Bilanzgewinn wie folgt zu verwenden:	
Gewinnvortrag	2'035.37
Unternehmenserfolg 2014/2015	171'932.52
Bilanzgewinn per 30.06.2015	173'967.89
Zuweisung an Reserven	
Einlage in die gesetzliche Reserve	25'000.00
Dividende	
Ausrichtung einer Dividende von 12% (CHF 24.00 je Aktie) auf dem Aktienkapital von CHF 1'280'000.00	153'600.00
./. Dividende auf Eigene Aktien	-8'976.00
Vortrag auf neue Rechnung	4'343.89
Bilanzgewinn per 30.06.2015	173'967.89

BERICHT DER REVISIONSSTELLE

an die Generalversammlung der Aktionäre der Bergbahnen Obersaxen AG über die Eingeschränkte Prüfung der Jahresrechnung 2014/2015

Als Revisionsstelle haben wir die Jahresrechnung (Bilanz, Erfolgsrechnung und Anhang) der Bergbahnen Obersaxen AG, für das am 30. Juni 2015 abgeschlossene Geschäftsjahr geprüft.

Für die Jahresrechnung ist der Verwaltungsrat verantwortlich, während unsere Aufgabe darin besteht, diese zu prüfen. Wir bestätigen, dass wir die gesetzlichen Anforderungen hinsichtlich Befähigung und Unabhängigkeit erfüllen.

Unsere Revision erfolgte nach dem Schweizer Standard zur Eingeschränkten Revision. Danach ist diese Revision so zu planen und durchzuführen, dass wesentliche Fehlaussagen in der Jahresrechnung erkannt werden. Eine Eingeschränkte Revision umfasst hauptsächlich Befragungen und analytische Prüfungshandlungen sowie den Umständen angemessene Detailprüfungen der beim geprüften Unternehmen vorhandenen Unterlagen. Dagegen sind Prüfungen der betrieblichen Abläufe und des internen Kontrollsystems sowie Befragungen und weitere Prüfungshandlungen zur Aufdeckung deliktischer Handlungen oder anderer Gesetzesverstösse nicht Bestandteil dieser Revision.

Bei unserer Revision sind wir nicht auf Sachverhalte gestossen, aus denen wir schliessen müssten, dass die Jahresrechnung sowie der Antrag über die Verwendung des Bilanzgewinnes nicht Gesetz und Statuten entsprechen.

Vella, 2. September 2015

TNCTreuhand Norbert Cavegn AG

Norbert Cavegn
Leitender Revisor
zugelassener Revisionsexperte
eidg. dipl. Treuhandexperte

Silvia Bundi
Treuänderin mit
eidg. Fachausweis

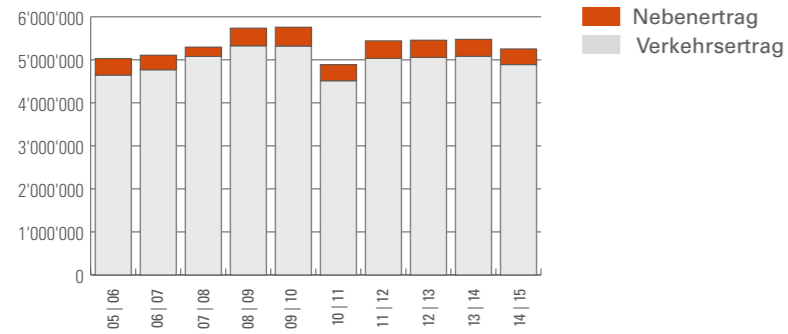


Blindflug ins Glück

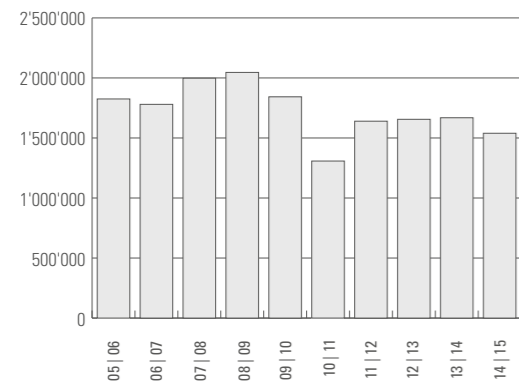
KENNZAHLEN

	2010/2011 CHF	2011/2012 CHF	2012/2013 CHF	2013/2014 CHF	2014/2015 CHF	Veränd. in %
Betriebsertrag	4'886'428	5'443'754	5'458'224	5'477'931	5'255'109	-4.07
Betriebsaufwand	-3'009'537	-2'933'345	-2'756'591	-2'745'444	-2'506'191	-8.71
Finanzerfolg	-83'118	-129'124	-104'861	-68'576	-30'605	-55.37
Steuern	-83'949	-88'563	-88'124	-88'124	-88'682	+0.63
Betrieblicher Cash Flow	1'709'824	2'292'722	2'508'648	2'575'787	2'629'631	+2.09
Abschreibungen	-2'113'348	-2'232'896	-2'395'683	-2'415'123	-2'516'646	+4.20
Ausserordentlicher Erfolg	568'736	121'772	58'729	9'426	58'948	
Unternehmenserfolg	165'212	181'598	171'694	170'089	171'933	+1.08
Betriebsgewinn 1 (EBITDA) vor Finanzerfolg, Abschreibungen, Steuern und a.o. Erfolg	1'876'891	2'510'409	2'701'633	2'732'487	2'748'918	
- in % des Betriebsertrages	38.41	46.12	49.50	49.88	52.31	
- in % des investierten Kapitals	17.31	19.37	23.05	27.75	34.31	
Betrieblicher Cash Flow	1'709'824	2'292'722	2'508'648	2'575'787	2'629'631	
- in % des Eigenkapitals	35.04	46.80	50.96	52.11	52.94	
- in % des Betriebsertrages	34.99	42.12	45.96	47.02	50.04	
- in % des Gesamtkapitals	15.77	17.69	21.40	26.16	32.82	
ausbezahlte Dividende je Aktie	24.00	24.00	24.00	24.00	24.00°	
° vorgesehene Dividende gemäss Antrag Verwaltungsrat						
Frequenzen	1'307'828	1'639'787	1'655'470	1'668'360	1'539'278	-7.74

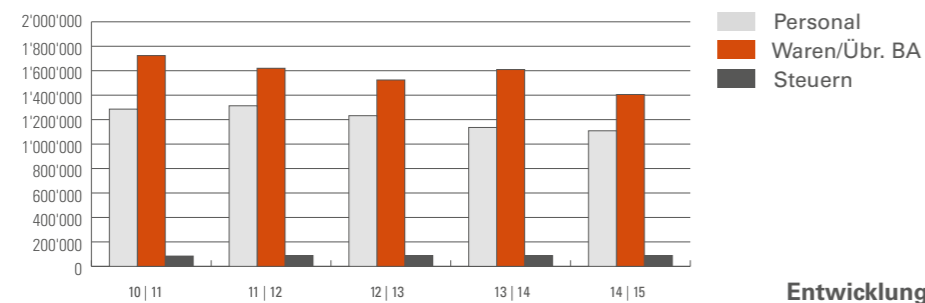
GRAFIKEN



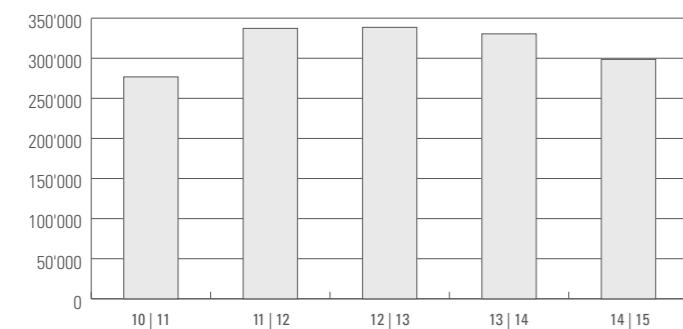
Entwicklung des Ertrages (in CHF)



Entwicklung der Frequenzen



Entwicklung des Betriebsaufwandes (in CHF)



Anzahl Ersteintritte Obersaxen Mundaun



Gipfelrast

ORGANE/JAHRESMITARBEITER

VERWALTUNGSRAT

Präsident	Josef Brunner, lic.iur.
Vizepräsident	Sigi Caduff
Mitglieder	Valentin Alig Norbert v. Sax Paul Sax

Betrieb/Pistendienst Joh. Christ Janka

Betrieb/Beschneigung Ursin Casanova

Garage Domenico De Giorgio

REVISIONSSTELLE

TNC Treuhand Norbert Cavegn AG

Kassawesen/Administration Renate Camenisch

JAHRESMITARBEITER

Technische Leiter	Ivo Caduff Tino Schnell
Stellvertreter	Benjamin Solèr

PÄCHTER RESTAURATIONSBETRIEBE

Restaurant Chummenbühl	Mabrouk Ben Salem
Restaurant Kartitscha	Daniel Scherrer
Restaurant Wali	Günter und Sabine Stegmaier
Gipfelbar Sezner	Günter und Sabine Stegmaier



BERGBAHNEN OBERSAXEN AG | 7134 Obersaxen | www.ober saxen-mundaun.ch | info@ober saxen-mundaun.ch
Verwaltung Tel. 081 925 63 00 | Fax 081 925 43 43 | **Betrieb/Sekretariat** Tel. 081 920 50 70 | Fax 081 920 50 71